

Instructions

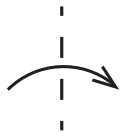
Instructions - Anweisungen - Instructies - Instrucciones - Istruzioni - Instruções
Instrukcja Obsługi - Указания - Οδηγίες

Niveau de difficulté

Difficulty level
Schwierigkeitsniveau
Moeilijkheidsniveau

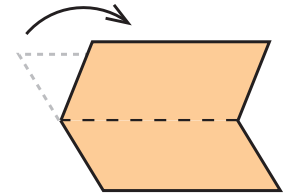
Nivel de dificultat
Livello di difficoltà
Nível de dificuldade

Poziom trudności
Уровень сложности
Βαθμός δυσκολίας



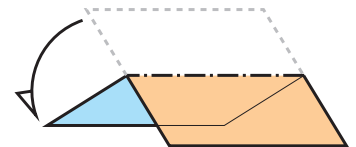
Plier en creux selon les pointillés : pli vallée

Fold inward along the dotted lines: valley fold
An der gestrichelten Linie von oben nach unten falten: Talfalte
Plooi in een holte volgens de stippellijnen: dalplooi
Doblar hacia dentro siguiendo la línea de puntos: pliegue de valle
Piegare lungo la linea tratteggiata producendo un incavo: piega a valle
Dobrar para baixo seguindo os pontilhados: dobra vale
Złóżyć do wewnątrz wzdłuż kropek: składanie w kształcie doliny
Согнуть внутрь по пунктиру: сгиб долиной
Διπλώστε προς τα μέσα σύμφωνα με τις διακεκομμένες γραμμές: δίπλωμα κοιλάδα



Plier en bosse selon les pointillés : pli montagne

Fold outward along the dotted lines: mountain fold
An der gestrichelten Linie nach hinten falten: Bergfalte
Plooi in een bult volgens de stippellijnen: bergplooi
Doblar hacia fuera siguiendo la línea de punto: pliegue de montaña
Piegare lungo la linea tratteggiata producendo una costina: piega a monte
Dobrar para cima seguindo os pontilhados: dobra montanha
Złóżyć do zewnątrz wzdłuż kropek: składanie w kształcie góry
Согнуть кнаружи по пунктиру: сгиб горой
Διπλώστε προς τα έξω σύμφωνα με τις διακεκομμένες γραμμές: δίπλωμα βουνό



Plier et déplier : marquer le pli

Fold and unfold: mark the fold
Falten und entfalten: den Bruch markieren
Plooi en ontplooi: markeer de plooi
Doblar y desdoblar: marcar el pliegue
Piegare e riapri: si traccia la piega
Dobrar e desdodobar: marcar a dobra
Złóżyć i rozłóżyć: zaznaczenie składania
Согнуть и разогнуть: сделать складку
Διπλώστε και ξεδιπλώστε: μαρκάρετε το δίπλωμα

